



PANGAEA[®]

NATURAL STONE.COM

Placages de Pierre • Accessoires Architecturaux • Éléments Paysagers



West Coast Fieldstone



Appréciez la différence Pangaea®

Nous embellissons vos collectivités grâce à des produits qui s'harmonisent au milieu naturel. Nous créons des produits conçus intelligemment et emballés de façon unique pour offrir une expérience optimale.



Préservons l'environnement

Nous contribuons à la protection de l'environnement en utilisant des technologies de pointe en matière d'énergie et de recyclage.



Appui à nos collectivités

Nous sommes engagés à créer des possibilités pour les enfants des pays en développement par le biais de l'éducation et d'installations améliorées.



Parement mince de pierre naturelle

La gamme des produits Pangaea® Natural Stone a pris des millions d'années à se former au sein de la terre; ces produits offrent ainsi la pérennité et une touche de classe à tous vos projets. Que vous soyez propriétaire de votre maison ou un professionnel de l'industrie du bâtiment, Pangaea® est le parement mince de pierre naturelle idéal, tant pour l'intérieur que l'extérieur. Nos produits feront en sorte que vos projets se démarqueront des autres!

Les produits Pangaea® présentent des caractéristiques uniques : surfaces ondulées et reflets naturels alliés à des striations bien définies et à d'intéressantes variations de couleurs. Nous offrons des styles et des couleurs que seule mère Nature peut créer.

Pangaea® offre une gamme de produits qui attireront l'œil et l'intérêt des critiques les plus exigeants. Ajoutez authenticité et distinction à votre projet en investissant dans un produit durable et pratiquement sans entretien. Ajoutez les revêtements de pierre naturelle Pangaea® à vos solutions de design et de construction.



Black Rundle Castlestone



West Coast Fieldstone



Carrière de pierre naturelle, Ongole, India




Qualité certifiée

Pangaea® possède 3 certifications ISO afin de garantir que la gestion de la qualité, la gestion de l'environnement et la sécurité et santé au travail sont au premier plan de notre processus de fabrication. Certifiée 9001:2008, 14001:2015, 18001:2007.

Emballage de qualité supérieure

Chaque caisse contient **22 % plus de pierre** que celles de nos concurrents en raison de nos systèmes d'outillage et d'emballage de pointe. Vous en obtenez pour votre argent!



Nous vous rendons la tâche facile

Notre **processus de production comporte 4 étapes**. Nous nous chargeons de la coupe, du ciselage, de la taille et de l'ajustement!

Respectueux de l'environnement

100 % de nos déchets de matières premières sont recyclés en projets d'infrastructure locaux. **Recycler, réduire, réutiliser... naturellement!**



Nous sommes disponibles

600 détaillants à votre disposition! Nous sommes là pour vous aider.




Vous pouvez compter sur nous!

135 membres de l'équipe Pangaea® s'efforcent de faire la différence.

Nous écrasons la concurrence




Notre pierre West Coast est **5,5 fois plus solide** que la résistance à la compression du béton résidentiel et commercial. La qualité ne repose pas sur des arguments de vente, elle doit pouvoir se mesurer. Garantie par nos méthodes d'essai de l'ASTM.



Nous avons ce qu'il vous faut!

Plus de 500 000 pi2/pi lin. de stocks disponibles en tout temps pour répondre à vos besoins. Ne vous en faites pas, nous avons ce qu'il vous faut!

Profils de pierre parmi lesquels vous pourrez faire votre choix... Quel est votre style?



ADHÉRENCE OPTIMALE!

TECHNOLOGIE EXCLUSIVE **GripSet®**

La technologie **GripSet®** a été créée par Pangaea® Natural Stone et est unique à nos produits de parements de pierre. Cette technologie offre une plus grande surface pour l'application du mortier, augmentant ainsi la friction entre la pierre et le substrat vertical. Cette surface additionnelle et l'ajout de friction permettent à la pierre d'adhérer rapidement et efficacement.

La technologie **GripSet®** de Pangaea est supérieure aux parements de pierre de nos concurrents puisque ceux-ci ont une surface arrière lisse, ce qui rend l'installation beaucoup plus longue et compliquée.



Ledgestone

Ultra moderne ou intemporel, quel que soit votre concept, il y a un style de pierre pour vos applications intérieures ou extérieures. La gamme des produits Ledgestone comprend de la pierre patinée par le temps ou obtenue par fendillement, et des finis de pierre de taille. C'est donc un choix populaire tant pour les projets résidentiels que commerciaux.

COULEURS



Azul (Limestone)



Cambrian (Sandstone)



Copper Canyon (Sandstone)



Black Rundle (Limestone)



Grigio (Sandstone)



Tuscan (Sandstone)

CARACTÉRISTIQUES

- **Longueur** : Jusqu'à 18 po (457 mm)
- **Hauteur** : Jusqu'à 5 po (127 mm)
- **Jumpers*** : Non disponibles
- **Coins** : Disponibles
- **Coin de Jumpers*** : Non disponibles
- **Épaisseur** : Moyenne 1 po (25 mm)
- **Poids** : Jusqu'à 13 lbs/p2 (63 kg/m²)

CARACTÉRISTIQUES

- **Longueur** : Jusqu'à 18 po (457 mm)
- **Hauteur** : Jusqu'à 4 po (102 mm)
- **Jumpers*** : Jusqu'à 6 po (152 mm)
- **Coins** : Disponibles
- **Coin de Jumpers*** : Disponibles
- **Épaisseur** : Moyenne 1 po (25 mm)
- **Poids** : Jusqu'à 13 lbs/p² (63 kg/m²)



West Coast (Quartzite)



Copper Canyon Ledgestone

Chaque carton imprimé représente 12 pi ca (1,11m²) de produit installé. Les cartons imprimés sont aussi exacts que la photographie et les processus d'imprimerie le permettent. Nous vous suggérons voir les échantillons des produits en personne avant de choisir vos couleurs.




Microledge



La pierre signature de Pangaea est originale et unique. Sa personnalité originale se mariera à votre projet, que ce soit un chalet rustique ou un appartement-terrace contemporain. Elle offre des surfaces linéaires présentant un aspect naturel et patiné, de la pierre obtenue par fendillement et des finis de pierre de taille. L'ajout de pierre West Coast Microledge au fini intérieur ou extérieur de vos projets fera l'envie de tous.

COULEUR



CARACTÉRISTIQUES

- **Longueur** : Jusqu'à 12 po (305 mm)
- **Hauteur** : Jusqu'à 2 po (51 mm)
- **Coins** : Disponibles
- **Épaisseur** : Moyenne 1 po (25 mm)
- **Poids** : Jusqu'à 13 lbs/p2 (63 kg/m²)





Quarry Ledge

Des formes aléatoires uniques et originales de pierre de taille rustiquée qui rappellent ce que l'on l'utilisait en Europe. Ce style de pierre était utilisé pour construire des structures qui dureraient longtemps; vous pouvez continuer cette tradition aujourd'hui.

COULEURS



CARACTÉRISTIQUES

- **Longueur** : Jusqu'à 16 po (406 mm) avec les fillers
- **Hauteur** : Jusqu'à 8 po (203 mm) avec les fillers
- **Coins** : Disponibles
- **Épaisseur** : Moyenne 1 po (25 mm)
- **Poids** : Jusqu'à 13 lbs/p² (63 kg/m²)

**Hauteur maximale de 6 po (152 mm) pour les modèles New England, Coyote et Thunder Ridge*



New England Quarry Ledge

Chaque carton imprimé représente 12 pi ca (1,11m²) de produit installé. Les cartons imprimés sont aussi exacts que la photographie et les processus d'imprimerie le permettent. Nous vous suggérons voir les échantillons des produits en personne avant de choisir vos couleurs.



3 Course Ashlar

Les parements de pierre de taille étaient beaucoup utilisés en architecture classique dans la Grèce et la Crète anciennes. Ajoutez du style, de l'intégrité et du classicisme à votre résidence avec cette maçonnerie de pierre de taille élégante.

COULEURS



Ash (Sandstone)



Diamond River (Quartzite)



Frontier (Sandstone)



Klondike (Limestone)



Oxford (Sandstone)



Saddleback (Sandstone)

CARACTÉRISTIQUES

- **Longueur** : Jusqu'à 16 po (406 mm)
- **Hauteur** : Jusqu'à 7-3/4 po (197 mm)
- **Coins** : Disponibles
- **Épaisseur** : Moyenne 1 po (25 mm)
- **Poids** : Jusqu'à 13 lbs/p² (63 kg/m²)



Siena (Sandstone)



Diamond River 3 Course Ashlar

Chaque carton imprimé représente 12 pi ca (1,11m²) de produit installé. Les cartons imprimés sont aussi exacts que la photographie et les processus d'imprimerie le permettent. Nous vous suggérons voir les échantillons des produits en personne avant de choisir vos couleurs.



Roman Castle



De l'Europe ancienne au nouveau monde, ce style de pierre patinée allie l'élégance d'autrefois à la sophistication d'aujourd'hui. La gamme Roman Castle présente une surface de pierre naturelle patinée par le temps, aux extrémités érodées.

COULEUR



CARACTÉRISTIQUES

- **Longueur** : Jusqu'à 18 po (457 mm) avec les fillers
- **Hauteur** : Jusqu'à 12 po (305 mm) avec les fillers
- **Coins** : Disponibles
- **Épaisseur** : Moyenne 1 po (25 mm)
- **Poids** : Jusqu'à 13 lbs/p² (63 kg/m²)





*Passez
nous voir!*





Castlestone



Que vous souhaitiez recréer l'allure d'un château du XVIIIe siècle ou construire une merveille d'architecture moderne, ce style intemporel transformera votre projet résidentiel ou commercial en une structure d'hier ou d'aujourd'hui. La pierre Castlestone allie des surfaces naturelles patinées et des surfaces au fini de pierre obtenu par fendillement, aux angles naturels.

COULEURS



Black Rundle (Limestone)



Cambrian (Sandstone)



Copper Canyon Castlestone



Copper Canyon (Sandstone)



West Coast (Quartzite)

CARACTÉRISTIQUES

- **Longueur** : Jusqu'à 18 po (457 mm) avec les fillers
- **Hauteur** : Jusqu'à 12 po (305 mm) avec les fillers
- **Coins** : Disponibles
- **Épaisseur** : Moyenne 1 po (25 mm)
- **Poids** : Jusqu'à 13 lbs/p² (63 kg/m²)



Fieldstone

Un style aussi classique et intemporel autant de mise aujourd'hui qu'il l'était il y a plusieurs siècles. La pierre des champs présente une surface de pierre naturelle obtenue par fendillement avec un fini patiné par le temps. Voilà qui saura réchauffer une pièce ou ajouter de la vie à votre façade commerciale.



COULEURS



CARACTÉRISTIQUES

- **Dimensions de la pierre** : Jusqu'à 1,5 pi Ca (0,1m²) avec les fillers
- **Épaisseur** : Moyenne 1 po (25 mm)
- **Coins** : Disponibles
- **Poids** : Jusqu'à 13 lbs/p² (63 kg/m²)

Accessoires Architecturaux



Pierre de finition de Cambrian
présenté avec Cambrian Ledgestone

Finissez votre projet avec du style. Les produits Pangaea® Natural Stone offrent aussi une gamme d'accessoires architecturaux qui s'allient parfaitement à notre grand éventail de produits de bardage en pierre et autres parements de pierre usinée.


Que vous souhaitiez un agencement délicat ou une allure puissante et originale, ce sont les détails qui feront toute la différence.

Offertes dans une vaste gamme de couleurs, les allèges, les pierres de garniture, les clés de voûte et les pierres pour foyer de la gamme Pangaea® Natural Stone sont conçues pour s'harmoniser avec pratiquement tous les finis de pierre, ou pour créer un contraste.

Faites en sorte que la finition de votre maison puisse bien la rehausser! Ajoutez des accessoires architecturaux de la gamme Pangaea® Natural Stone Veneers pour une impression qui durera!



Allège de Cambrian présenté avec
West Coast Castlestone



Allège de Tuscan présenté avec
Tuscan Ledgestone

Une Touche de Style

Pierres de finition et Clés de voûte

Offrant une grande flexibilité en matière de design, les pierres de finition et les clés de voûte Pangaea® peuvent être coupées ou taillées pour se former à tout rayon, ce qui en fait la touche de finition idéale pour les traitements de portes et de fenêtres.



PIERRE DE FINITION 8 PO

- **Fin** : Naturel*
- **Hauteur** : 8 po (203 mm)
- **Largeur** : 6 po (152 mm)
- **Épaisseur** : 2 po (51 mm)
- **Couleurs** : Black Rundle, Cambrian et Tuscan

PIERRE DE FINITION 9 PO

- **Fin** : Naturel*
- **Hauteur** : 9 po (229 mm)
- **Largeur** : 5 po (127 mm)
- **Épaisseur** : 2 po (51 mm)
- **Couleurs** : Black Rundle, Cambrian et Tuscan



CLÉ DE VOÛTE

- **Fin** : Naturel*
- **Hauteur** : 11,5 po (292 mm)
- **Largeur** : Haut - 9,5 po (241 mm)
Bas - 5 po (127 mm)
- **Épaisseur** : 2 po (51 mm)
- **Couleurs** : Black Rundle, Cambrian et Tuscan

Allège

Une composante nécessaire pour le contrôle de l'humidité, les allèges Pangaea® permettent une finition soignée et peuvent être utilisées comme lambris ou seuils de fenêtre.

ALLÈGE 34 PO

- **Fin** : Naturel*
- **Longueur** : 34 po (864 mm)
- **Largeur** : 3 po (76 mm)
- **Épaisseur** : 2 po (51 mm)
- **Couleurs** : Cambrian et Tuscan

ALLÈGE 18 PO

- **Fin** : Naturel*
- **Longueur** : 18 po (457 mm)
- **Largeur** : 3 po (76 mm)
- **Épaisseur** : 2 po (51 mm)
- **Couleurs** : Black Rundle et West Coast



Dalles de foyer

Prêtes à installer et n'exigeant que peu d'outillage et de coupe, les dalles de foyer Pangaea® sont une façon simple et facile de finir votre projet de foyer. D'allure robuste, mais raffinée, elles sont idéales pour les espaces de vie à l'intérieur comme à l'extérieur.

DALLES DE FOYER

- **Fin** : Naturel*
- **Longueur** : 19 po (483 mm)
- **Largeur** : 20 po (508 mm)
- **Épaisseur** : 2 po (51 mm)
- **Couleurs** : Black Rundle, Cambrian, Tuscan et West Coast



COULEURS



Black Rundle (Limestone)



Cambrian (Sandstone)



Tuscan (Sandstone)



West Coast (Quartzite)
Disponible pour Allège 18 po seulement

* **Fin Naturel** — la surface supérieure a un fini de pierre naturelle obtenue par fendillement, qui lui donne une apparence rugueuse et texturée. Les trois extrémités ont une texture taillée à la main. L'extrémité arrière est découpée à la scie.

Éléments Paysagers



Pierres de Recouvrement de Muret de Black Rundle présenté avec West Coast Ledgestone



Black Rundle Pierres de Recouvrement de Colonne et Pierres de Recouvrement de Muret présenté avec Black Rundle Castlestone



Pierres de Recouvrement de Muret de Cambrian présenté avec West Coast Ledgestone



Marche en pierre Kodiak TreadStone™



Cambrian Pierres de Recouvrement de Colonne et Pierres de Recouvrement de Muret présenté avec une combinaison de Tuscan Ledgestone et Fieldstone



Dalles de Cambrian utilisées comme plan de marche avec une combinaison de West Coast Ledgestone et de Jumpers

Renforcez l'appel de votre maison en intégrant les éléments de paysage Pangaea® à la conception de votre paysage. Que vous cherchiez à trouver un sanctuaire de détente, à créer un peu d'intimité ou à augmenter les éléments de beauté de votre jardin, les éléments de paysage de Pangaea® ajoutent une touche de distinction à tout espace extérieur.

Ajoutez l'élégance de la pierre naturelle en utilisant nos pavés pour créer un simple patio en pierre, nos risers pour former une terrasse naturelle, ou nos capuchon pour finir vos jardinières en pierre mettant en valeur votre pousse verte. Éléments de paysage de Pangaea® changez radicalement votre espace extérieur et, finalement, la façon dont vous vivez chez vous!

Nouveau!

Les pavés TreadStone™ de la gamme Pangaea® Natural Stone sont des pavés en pierre naturelle parfaitement adaptés aux espaces de vie extérieure comme les allées, les patios et le bord des piscines! Offerts en deux finis, les pavés TreadStone™ sont la solution idéale pour faire passer votre cour arrière au niveau supérieur en toute simplicité!



Pavé Antique

Offerts en deux formats, les pavés TreadStone™ Antique sont soumis à un processus de flammage qui rehausse les couleurs prédominantes et l'ondulation naturelle de la surface de la pierre, tout en lui conférant un aspect antique.



COULEURS



- LES PAVÉS 12PO × 24PO
- **Fini** : Antique
 - **Longueur** : 24 po (610 mm)
 - **Largeur** : 12 po (305 mm)
 - **Épaisseur** : 1 po (25 mm) Nominal
 - **Couleurs** : Brook, Dune & Revolver

- LES PAVÉS 24PO × 24PO
- **Fini** : Antique
 - **Longueur** : 24 po (610 mm)
 - **Largeur** : 24 po (610 mm)
 - **Épaisseur** : 1 po (25 mm) Nominal
 - **Couleurs** : Brook, Dune & Revolver



Tracez la Voie

Nouveau!

Pavé Textured

Offerts en deux formats, les pavés TreadStone™ Textured sont soumis à un processus de grenailage qui leur confère un fini rugueux et atténue les couleurs prédominantes de la pierre tout en ajoutant une touche chaleureuse à votre projet extérieur.



LES PAVÉS 12PO × 24PO

- **Fini** : Antique
- **Longueur** : 24 po (610 mm)
- **Largeur** : 12 po (305 mm)
- **Épaisseur** : 1 po (25 mm) Nominal
- **Couleurs** : Brook, Dune & Revolver

LES PAVÉS 24PO × 24PO

- **Fini** : Antique
- **Longueur** : 24 po (610 mm)
- **Largeur** : 24 po (610 mm)
- **Épaisseur** : 1 po (25 mm) Nominal
- **Couleurs** : Brook, Dune & Revolver

COULEURS



Visez Plus Haut

Les marches en pierre TreadStone™ de la gamme Pangaea® Natural Stone sont des plans de marche en pierre naturelle – parfaits pour tout entrepreneur paysagiste ou bricoleur. Conçues intelligemment, les marches en pierre TreadStone™ nécessitent un minimum d'équipement et sont faciles à livrer et à transporter sur le chantier.



Marches en Pierre Aléatoires

Parfaitement aléatoires, les marches en pierre TreadStone™ sont issues d'un pan de l'histoire de la Terre et transformées en chef-d'œuvre pour votre cour arrière. Chaque pièce présente une surface texturée qui accentue les longues veines de la pierre tout en conservant son côté rustique.

CORTEZA

- **Fini** : Antique
- **Couverture** : 2 – 7.5 pi. ca
- **Longueur** : 40 po – 48 po (1016 mm – 1219 mm)
- **Largeur** : 19 po – 25 po (483 mm – 635 mm)
- **Épaisseur** : +/- 7 po (Nominal)
- **Couleurs** : Corteza

KODIAK

- **Fini** : Antique
- **Couverture** : 2 – 6.5 pi. ca
- **Longueur** : 22 po – 48 po (559 mm – 1219 mm)
- **Largeur** : 13 po – 25 po (330 mm – 635 mm)
- **Épaisseur** : +/- 7 po (Nominal)
- **Couleurs** : Kodiak

COULEURS



Corteza (Sandstone)



Kodiak (Quartzite)

La Touche Finale

Pierres de Recouvrement de Muret (caps)

Les pierres de recouvrement de muret (caps) Pangaea® résisteront au test du temps. Offerts en deux grandeurs, ils sont le complément idéal pour les murs de votre jardin ou de votre entrée.



CAPUCHONS 12 PO

- **Fini** : Naturel*
- **Longueur** : 20 po (208 mm)
- **Largeur** : 12 po (305 mm)
- **Épaisseur** : 2 po (51 mm)
- **Couleurs** : Black Rundle, Cambrian, Tuscan et West Coast

CAPUCHONS 14 PO

- **Fini** : Naturel*
- **Longueur** : 20 po (208 mm)
- **Largeur** : 14 po (356 mm)
- **Épaisseur** : 2 po (51 mm)
- **Couleurs** : Black Rundle, Cambrian et Tuscan



DALLE 72 PO × 24 PO

- **Fini** : Naturel*
- **Longueur** : 72 po (1 829 mm)
- **Largeur** : 24 po (610 mm)
- **Épaisseur** : 2 po (51 mm)
- **Couleurs** : Cambrian et Tuscan

DALLE 84 PO × 24 PO

- **Fini** : Texturé†
- **Longueur** : 84 po (2 134 mm)
- **Largeur** : 24 po (610 mm)
- **Épaisseur** : 2 po (51 mm)
- **Couleurs** : Cambrian et Tuscan

DALLE 72 PO × 20 PO

- **Fini** : Antique‡
- **Longueur** : 72 po (1 829 mm)
- **Largeur** : 20 po (508 mm)
- **Épaisseur** : 2 po (51 mm)
- **Couleurs** : West Coast

COULEURS



Black Rundle (Limestone)



Cambrian (Sandstone)



Tuscan (Sandstone)



West Coast (Quartzite)

***Fini Naturel** – la surface supérieure a un fini de pierre naturelle obtenue par fendillement, qui lui donne une apparence rugueuse et texturée. Les trois extrémités ont une texture taillée à la main L'extrémité arrière est découpée à la scie.
†**Fini Texturé** – la surface supérieure a un fini adouci et une apparence texturée. Les trois extrémités ont une texture taillée à la main L'extrémité arrière est découpée à la scie.
‡**Fini antique** – La face supérieure a été flammée pour rehausser les couleurs prédominantes et l'ondulation naturelle de la pierre.

Applications Commerciales



En Ville

Les produits sont supportés par les tests ASTM afin d'assurer leur longévité et leur fiabilité.

Les parements minces de pierre naturelle Pangaea® ont résisté à plusieurs test ASTM entre autres: stress de gravité, de résistance au vent, aux cycles du gel et du dégel, à l'expansion et à la contraction thermique. Soyez assurés que nos produits de parements minces répondront à vos exigences et les dépasseront pour tous vos projets extérieurs.

Ils sont non seulement fiables , mais leur pérennité et leur beauté offrent des couleurs durables et une grande flexibilité en matière de conception. Tout ceci, allié à des prix abordables font des parements minces de pierre naturelle Pangaea® le choix idéal pour vos projets.



West Coast LedgeStone





West Coast Castlestone



Black Rundle Castlestone



38 | West Coast Castlestone



West Coast LedgeStone | 39



PANGAEA[®]
NATURAL STONE.COM

CSI

All things Stone ... and more

www.AllThingsStone.com

1-800-977-8663

Détaillant autorisé :

